

# « Les Français face à l'écologie digitale »

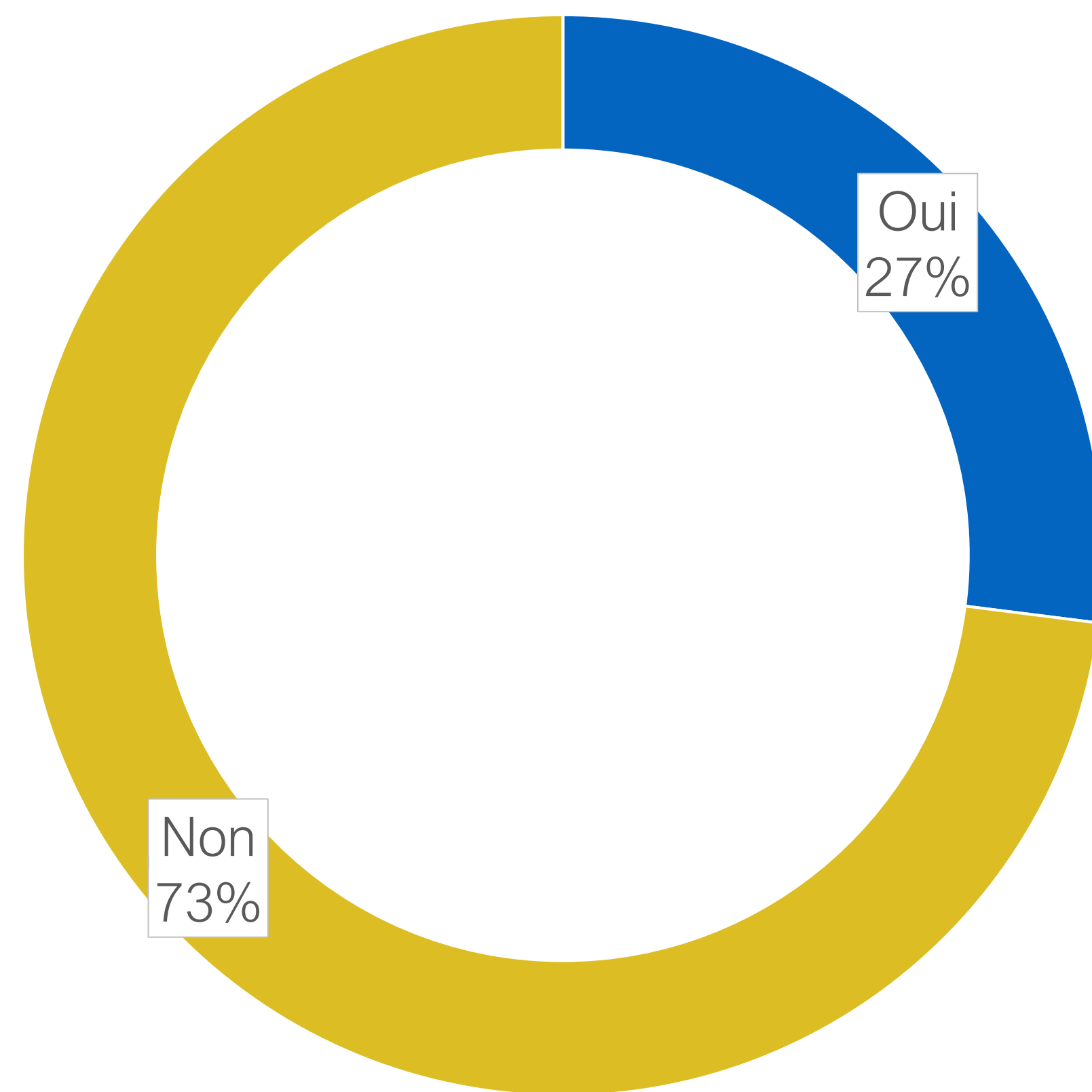
*Etude administrée en ligne en mai 2018, auprès d'un panel représentatif (méthode des quotas) de 1045 Français métropolitains âgés de 18 à 65 ans.*

1/4 des répondants connaissent l'écologie digitale.  
Plutôt des jeunes hommes CSP+ d'Ile-de-France.



## Q1. Avez-vous déjà entendu parler de la notion d' « écologie digitale » ?

Question à choix unique | Base : 1045 | Chiffres en %



Une grande majorité des répondants ne connaît pas la notion d'« écologie digitale »

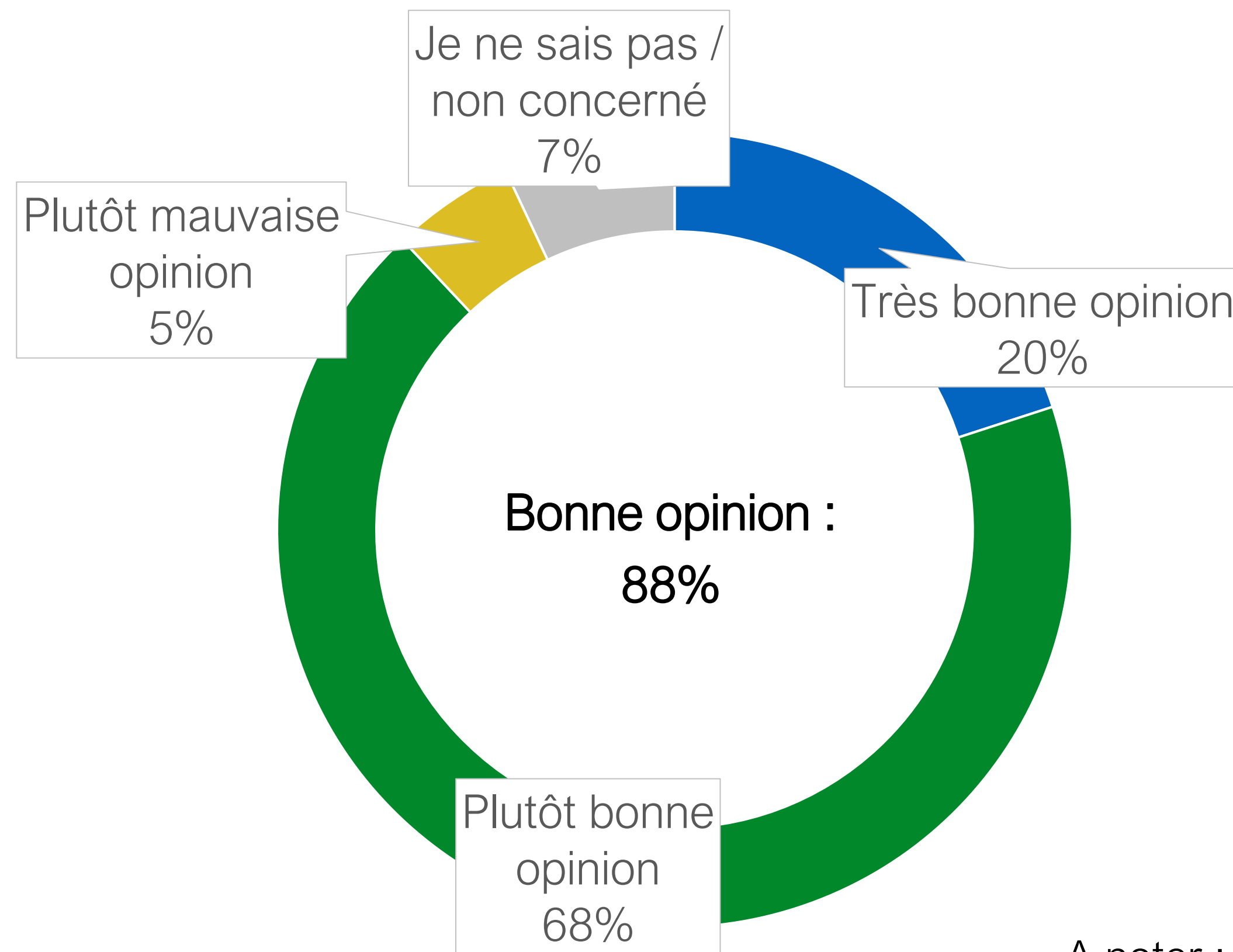
	Oui	27%
Sexe	Un homme	32%
	Une femme	21%
Age	18-25	38%
	26-35	29%
	36-45	27%
	46-55	23%
	56-65	20%
CSP	CSP -	27%
	CSP +	31%
	Inactif	22%
UDA	Ile de France	34%*
	Nord Est	26%*
	Nord Ouest	27%*
	Sud Est	25%*
	Sud Ouest	20%*

\* Sig à 90%

# Une opinion positive de l'écologie digitale pour ceux qui disent connaître l'expression.

Q2. Par rapport à la notion d' « écologie digitale » diriez-vous que vous en avez une :

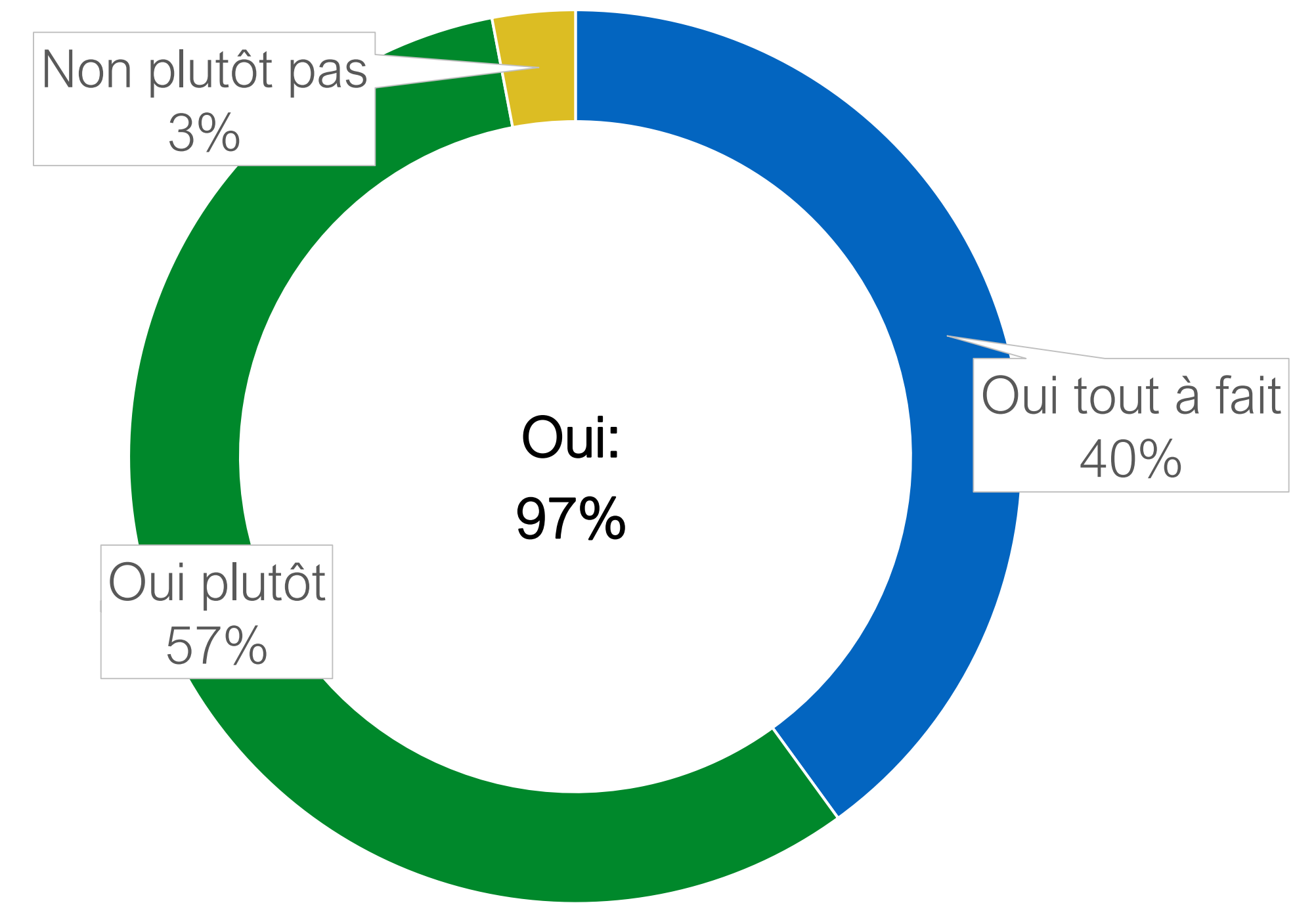
Question à choix unique | Base : 280 (connaissent l'écologie digitale) | Chiffres en %



Q3. « L'écologie digitale est la discipline qui étudie l'impact environnemental des différents écosystèmes reliant l'humain et le digital dans le but d'en limiter les effets nuisibles pour l'environnement. »

Cette définition de l'écologie digitale est-elle conforme à l'idée que vous en aviez ?

Question à choix unique | Base : 280 (connaissent l'écologie digitale) | Chiffres en %



A noter : différences non significatives sur ces questions.

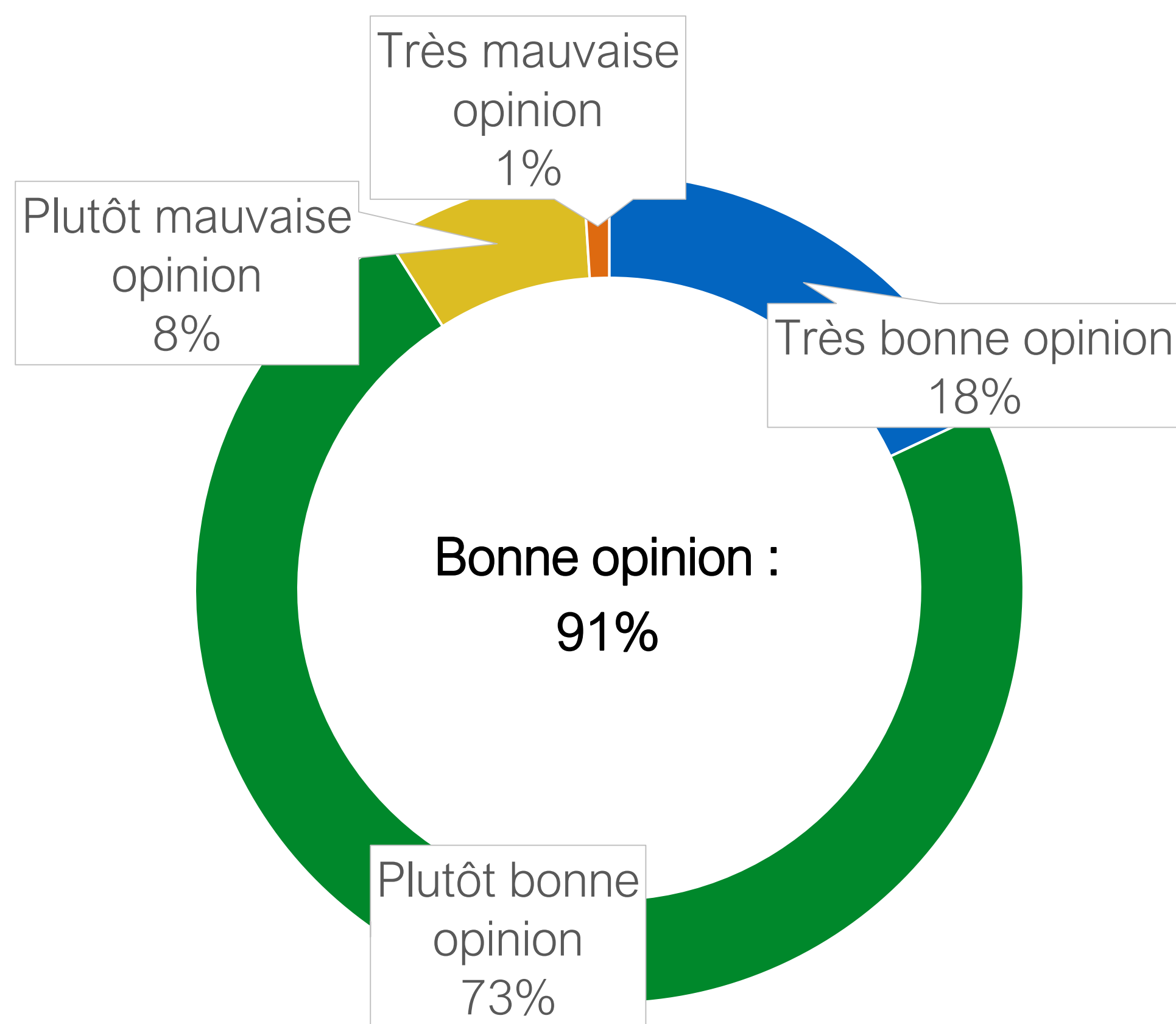
# Une opinion positive de l'écologie digitale également pour ceux qui ne connaissent pas l'expression.



Q3bis. « L'écologie digitale est la discipline qui étudie l'impact environnemental des différents écosystèmes reliant l'humain et le digital dans le but d'en limiter les effets nuisibles pour l'environnement. »

Par rapport à cette définition de l'écologie digitale diriez-vous que vous en avez une :

Question à choix unique | Base : 765 (ne connaissent l'écologie digitale) | Chiffres en %



	Bonne opinion	91%
Sexe	Un homme	NS
	Une femme	NS
Age	18-25	NS
	26-35	NS
	36-45	NS
	46-55	NS
	56-65	NS
CSP	CSP -	NS
	CSP +	NS
	Inactif	NS
UDA	Ile de France	95%*
	Nord Est	90%*
	Nord Ouest	93%*
	Sud Est	91%*
	Sud Ouest	85%*

\* Sig à 90%

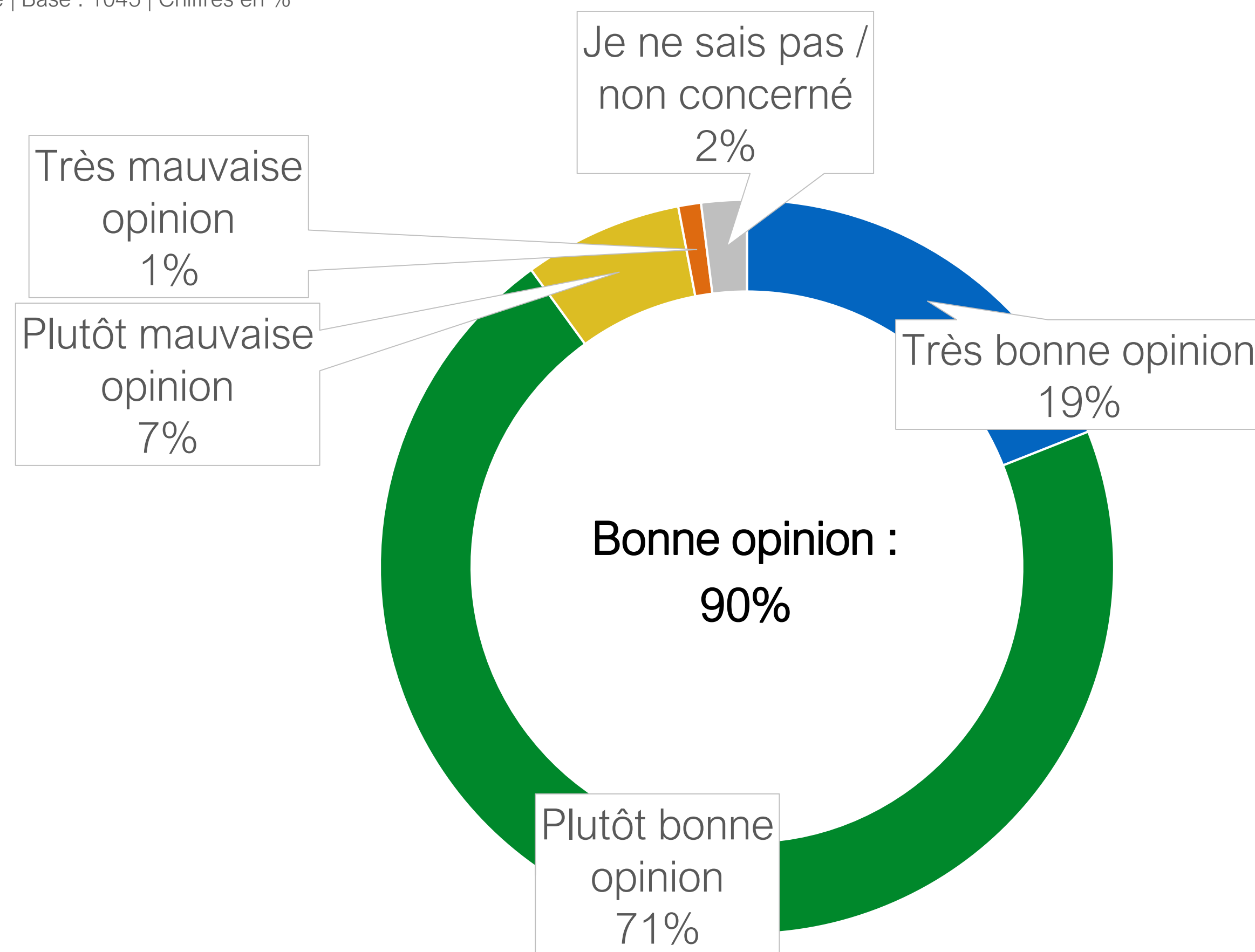
# Une opinion positive de l'écologie digitale mais un faible réservoir « d'ambassadeurs » potentiels.



Q2 et Q3bis. « L'écologie digitale est la discipline qui étudie l'impact environnemental des différents écosystèmes reliant l'humain et le digital dans le but d'en limiter les effets nuisibles pour l'environnement. »

Par rapport à cette définition de l'écologie digitale diriez-vous que vous en avez une :

Question à choix unique | Base : 1045 | Chiffres en %



	Bonne opinion	90%
Sexe	Un homme	NS
	Une femme	NS
Age	18-25	NS
	26-35	NS
	36-45	NS
	46-55	NS
	56-65	NS
CSP	CSP -	NS
	CSP +	NS
	Inactif	NS
UDA	Ile de France	94%
	Nord Est	81%
	Nord Ouest	83%
	Sud Est	92%
	Sud Ouest	91%
ED	Connaît l'ED	NS
	Ne connaît pas l'ED	NS

\* Sig à 90%

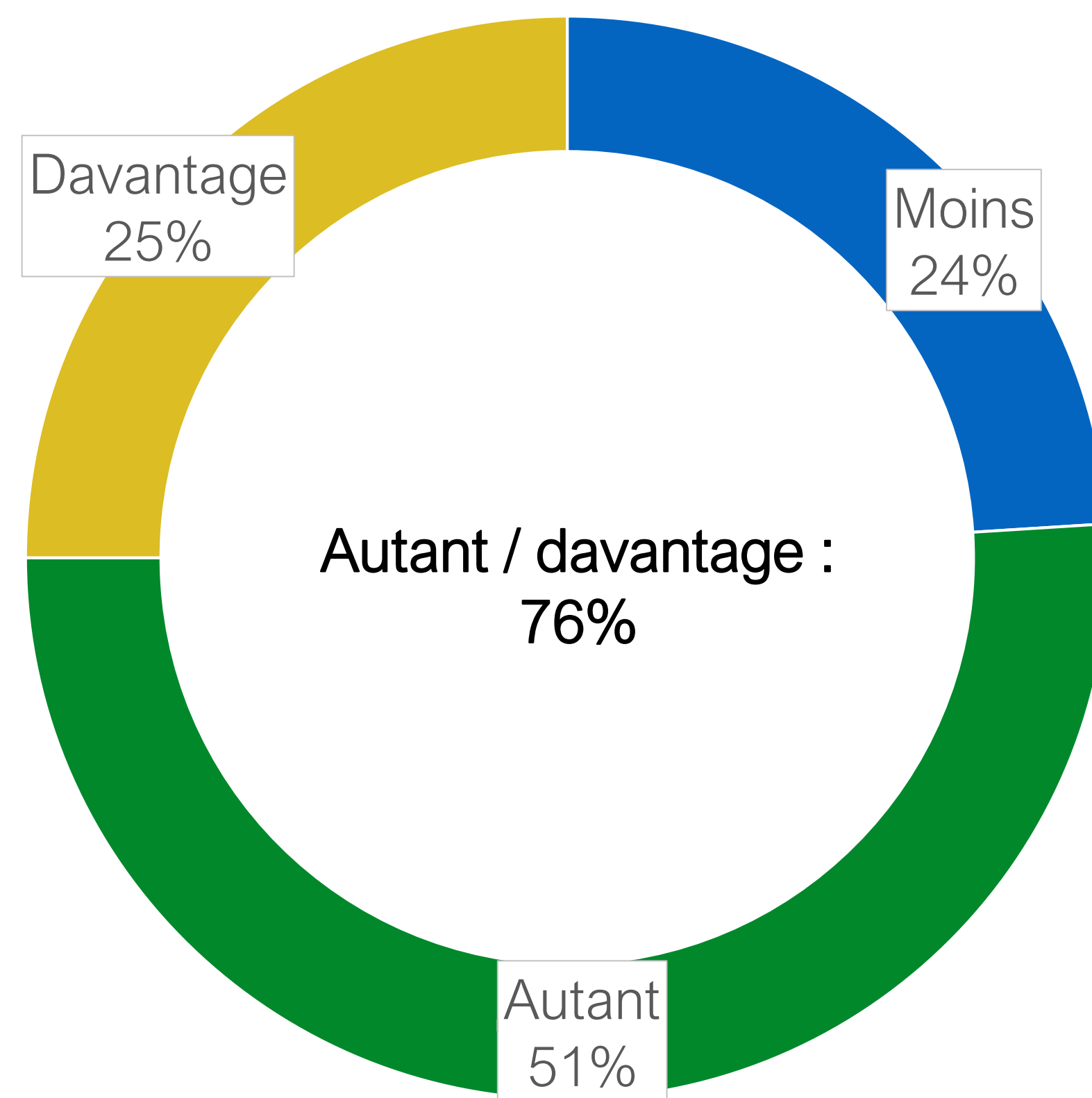
NS : différence non significative et donc non présentée

# Une prise de conscience effective de la production de CO2 par les activités digitales.



Q4. Diriez-vous que les activités digitales (Internet, téléphonie...) produisent aujourd'hui dans le monde davantage, autant ou moins de CO2 que le secteur aéronautique ?

Question à choix unique | Base : 1045 | Chiffres en %



Une grande majorité des répondants établit que les activités digitales sont polluantes.

		Moins : 24%	Autant : 51%	Davantage : 25%
Sexe	Un homme	25%	46%	29%
	Une femme	23%	56%	22%
Age	18-25			
	26-35			
	36-45		NS	
	46-55			
	56-65			
CSP	CSP -			
	CSP +		NS	
	Inactif			
UDA	Ile de France			
	Nord Est			
	Nord Ouest		NS	
	Sud Est			
	Sud Ouest			
ED	Connaît l'ED	19%	52%	30%
	Ne connaît pas l'ED	25%	51%	24%

\* Sig à 90%

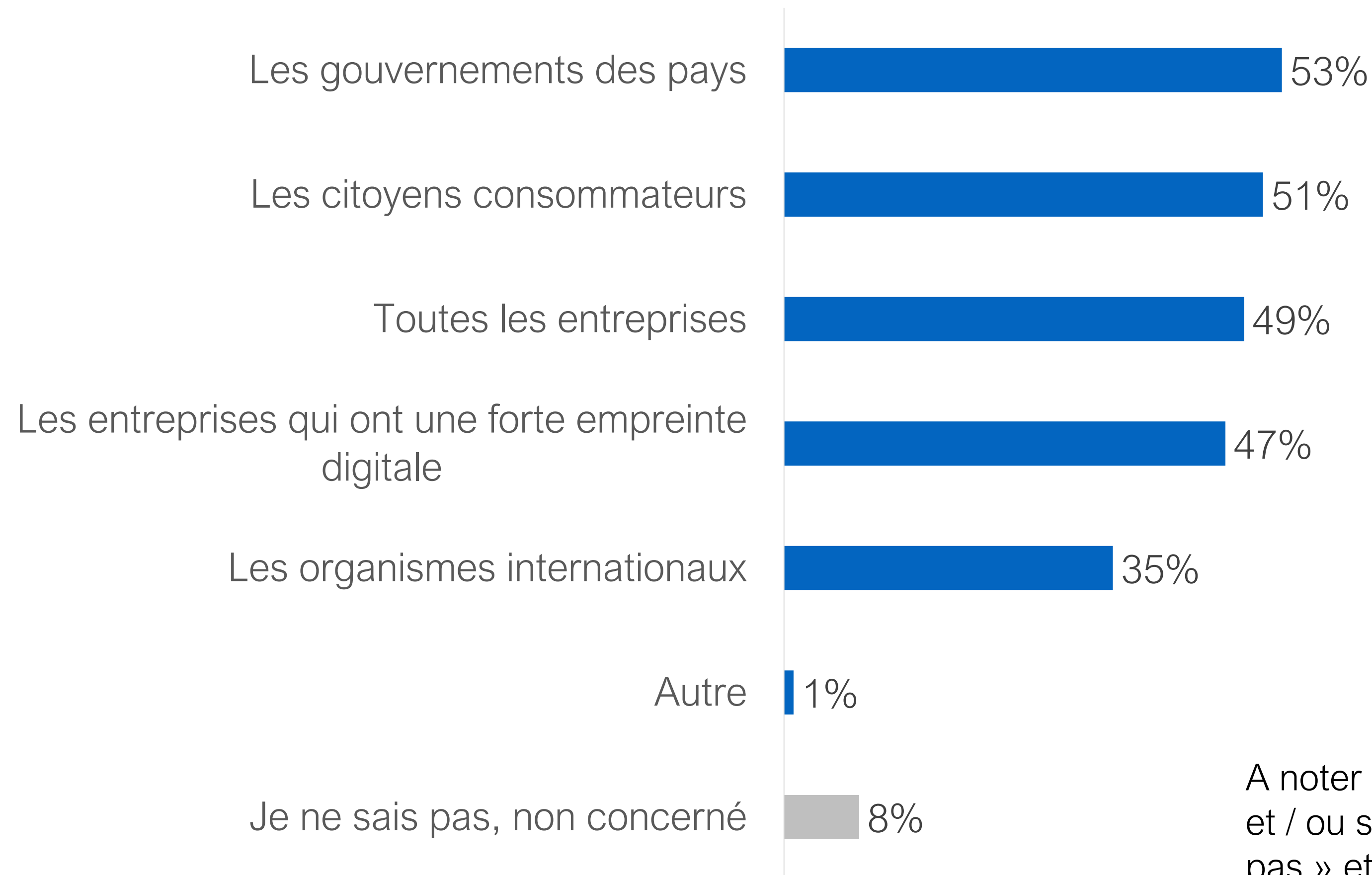
NS : différence non significative et donc non présentée

# Gouvernements, citoyens et entreprises : les enjeux de l'écologie digitale impliquent toute la société pour les français.



Q5. Parmi les grands acteurs suivants, indiquez les catégories d'acteurs qui vous semblent devoir faire des enjeux d'écologie digitale leur priorité stratégique ?

Question à choix multiple | Base : 1045 | Chiffres en %



Les répondants attendent un investissement augmenté de la part du gouvernement, des citoyens et des entreprises.

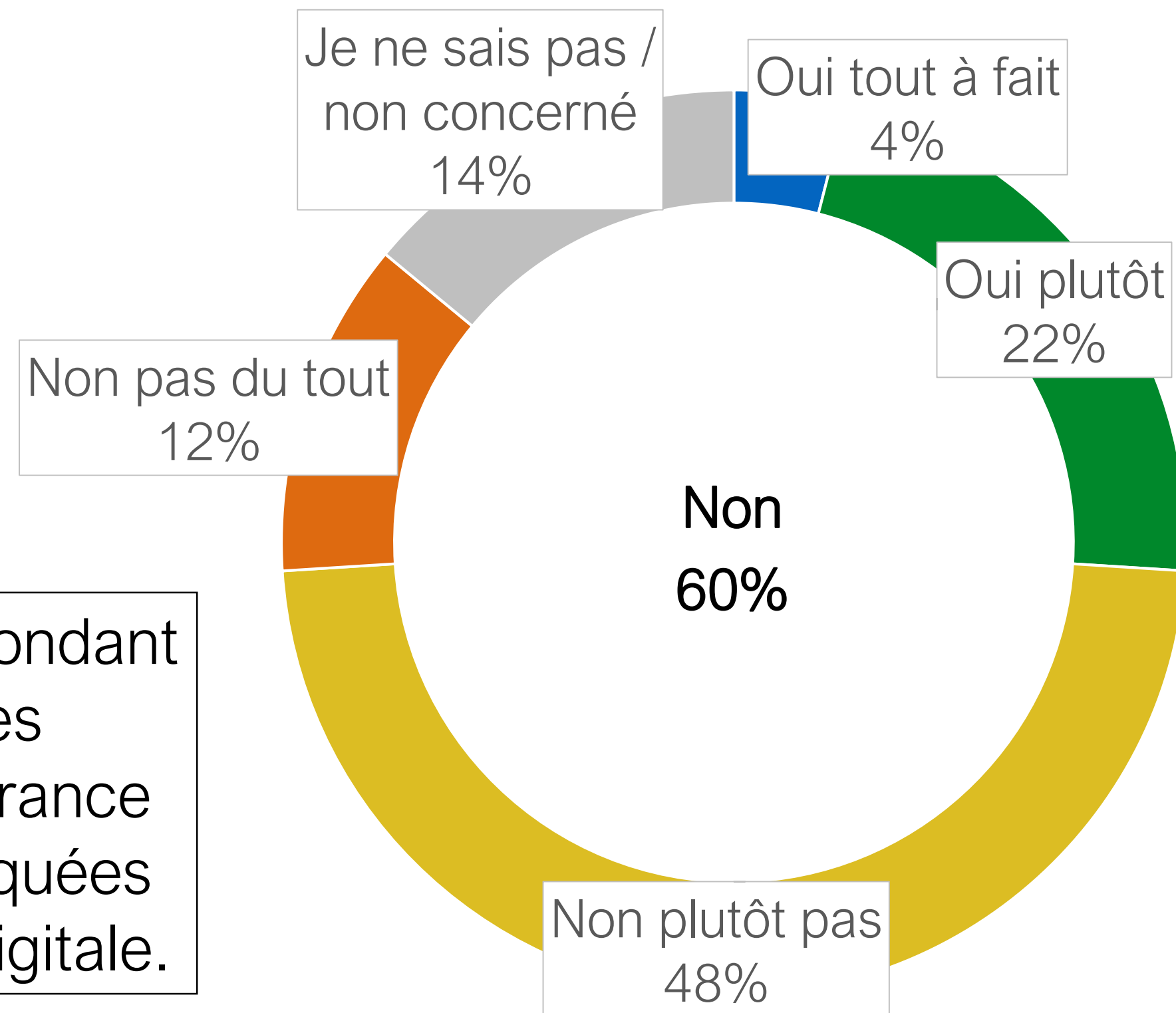
A noter : différences non significatives et / ou sur la modalité « je ne sais pas » et donc non présentées

# Des entreprises françaises perçues comme peu actives sur la question de l'écologie digitale.



## Q6. Diriez-vous que les entreprises en France se sont déjà saisies des enjeux d'écologie digitale ?

Question à choix unique | Base : 1045 | Chiffres en %



Un quart des répondant pense que les entreprises en France sont assez impliquées dans l'écologie digitale.

	<b>Oui</b>	<b>26%</b>
Sexe	Un homme	29%
	Une femme	24%
Age	18-25	NS
	26-35	
	36-45	
	46-55	
	56-65	
CSP	CSP -	30%
	CSP +	27%
	Inactif	21%
UDA	Ile de France	NS
	Nord Est	
	Nord Ouest	
	Sud Est Sud Ouest	
ED	Connaît l'ED	39%
	Ne connaît pas l'ED	22%

\* Sig à 90%

NS : différence non significative et donc non présentée

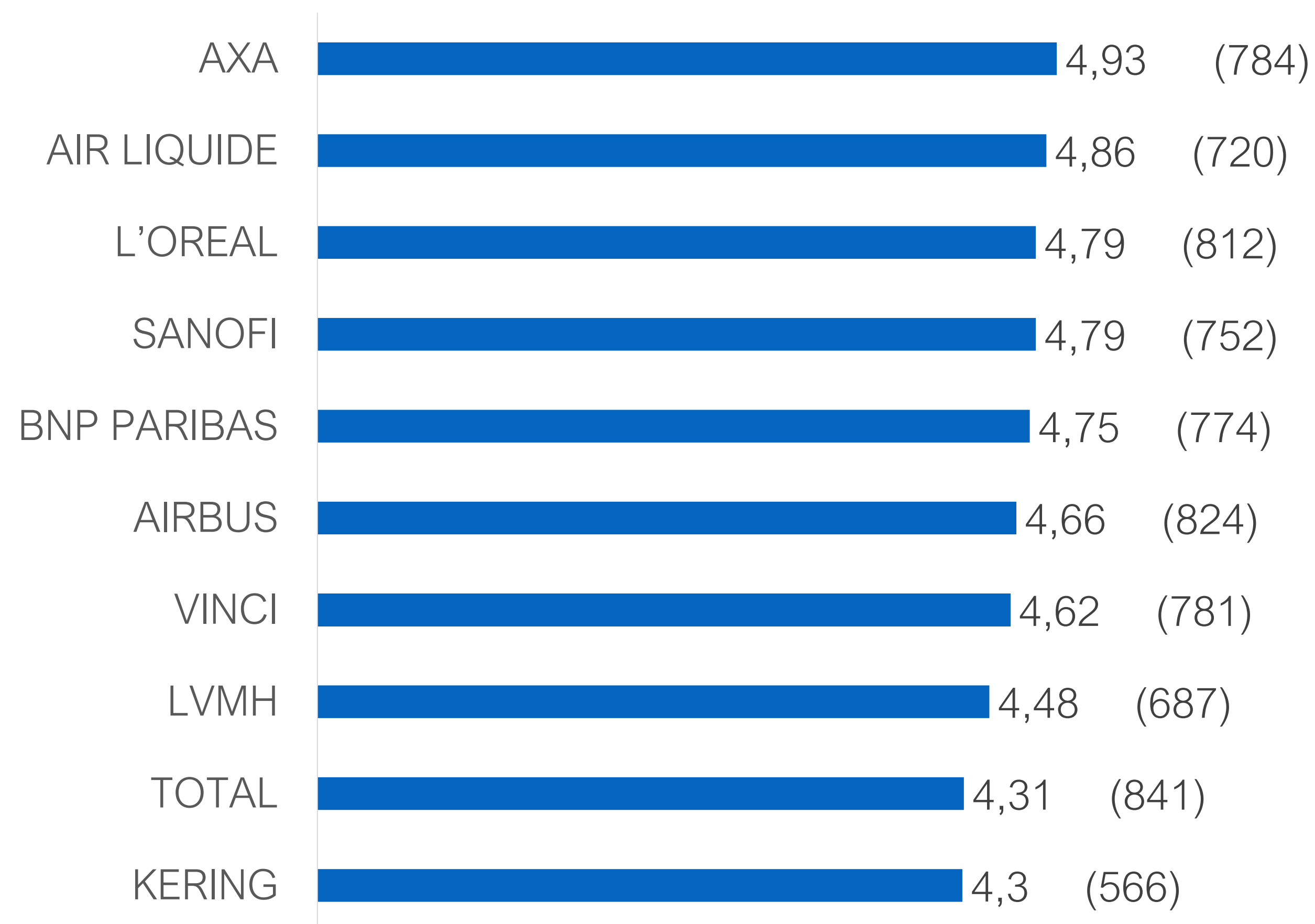


# Une implication perçue comme en-dessous de la moyenne pour les 10 premières entreprises du CAC40.



Q7-Q16. D'après ce que vous en savez et sur une échelle de 0 à 10, comment évaluez-vous l'implication en matière d'écologie digitale de chacune des 10 premières entreprises du CAC40 ?

Questions numériques | Bases : variables (ceux qui choisissent de se prononcer) | Moyennes



# Implication des entreprises du CAC40



Q7-Q16. D'après ce que vous en savez et sur une échelle de 0 à 10, comment évaluez-vous l'implication en matière d'écologie digitale de chacune des 10 premières entreprises du CAC40 ?

Questions numériques | Bases : variables (ceux qui choisissent de se prononcer) | Moyennes

	Un homme	Une femme	18-25	26-35	36-45	46-55	56-65	CSP -	CSP +	Inactif	Ile de France	Nord Est	Nord Ouest	Sud Est	Sud Ouest	Connait l'écologie digitale	Ne connaît pas l'écologie digitale
AXA	NS		4,66	4,65	5,02	4,89	5,40	5,21*	4,72*	4,82*	NS					5,31	4,76
AIR LIQUIDE	5,03	4,65	4,68*	4,66*	4,79*	4,71*	5,39*	NS			4,96	4,86	4,79	4,79	5,00	5,31	4,65
L'OREAL	4,64	4,95	NS			NS			NS			NS			5,21	4,61	
SANOFI	NS		NS			NS			NS			NS			5,31	4,53	
BNP PARIBAS	NS		NS			NS			5,13	4,35	4,71	NS			5,09	4,60	
AIRBUS	NS		4,54	4,35	4,44	4,75	5,22	NS			NS			4,92	4,54		
VINCI	NS		4,57	4,24	4,67	4,48	5,16	NS			NS			5,06	4,42		
LVMH	NS		NS			NS			NS			NS			4,98	4,24	
TOTAL	4,15*	4,49*	NS			NS			NS			NS			4,95	4,19	
KERING	NS		NS			NS			NS			NS			4,70	4,11	

\* Sig à 90%

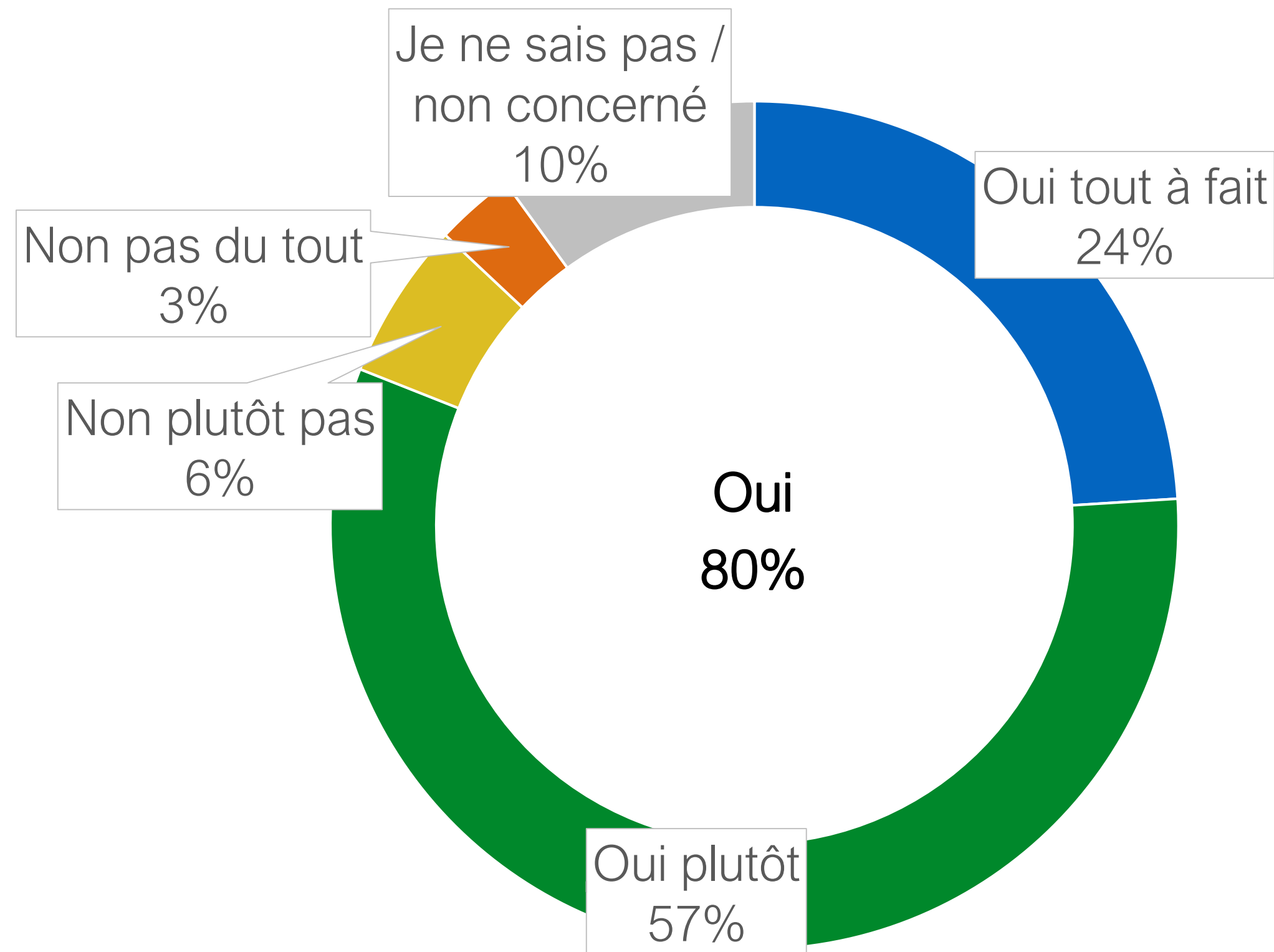
NS : différence non significative et donc non présentée

Et pourtant, un engagement pour lutter contre la pollution digitale qui pourrait être porteur en termes d'image et de fidélité.



Q17. En tant que consommateur, seriez-vous plus fidèle à une marque si celle-ci prenait des engagements forts pour lutter contre sa pollution digitale ?

Question à choix unique | Base : 1045 | Chiffres en %



	Oui	80%
Sexe	Un homme	NS
	Une femme	NS
Age	18-25	NS
	26-35	NS
	36-45	NS
	46-55	NS
	56-65	NS
CSP	CSP -	NS
	CSP +	NS
	Inactif	NS
UDA	Ile de France	86%
	Nord Est	75%
	Nord Ouest	83%
	Sud Est	78%
	Sud Ouest	76%
ED	Connaît l'ED	90%
	Ne connaît pas l'ED	76%

\* Sig à 90%

NS : différence non significative et donc non présentée

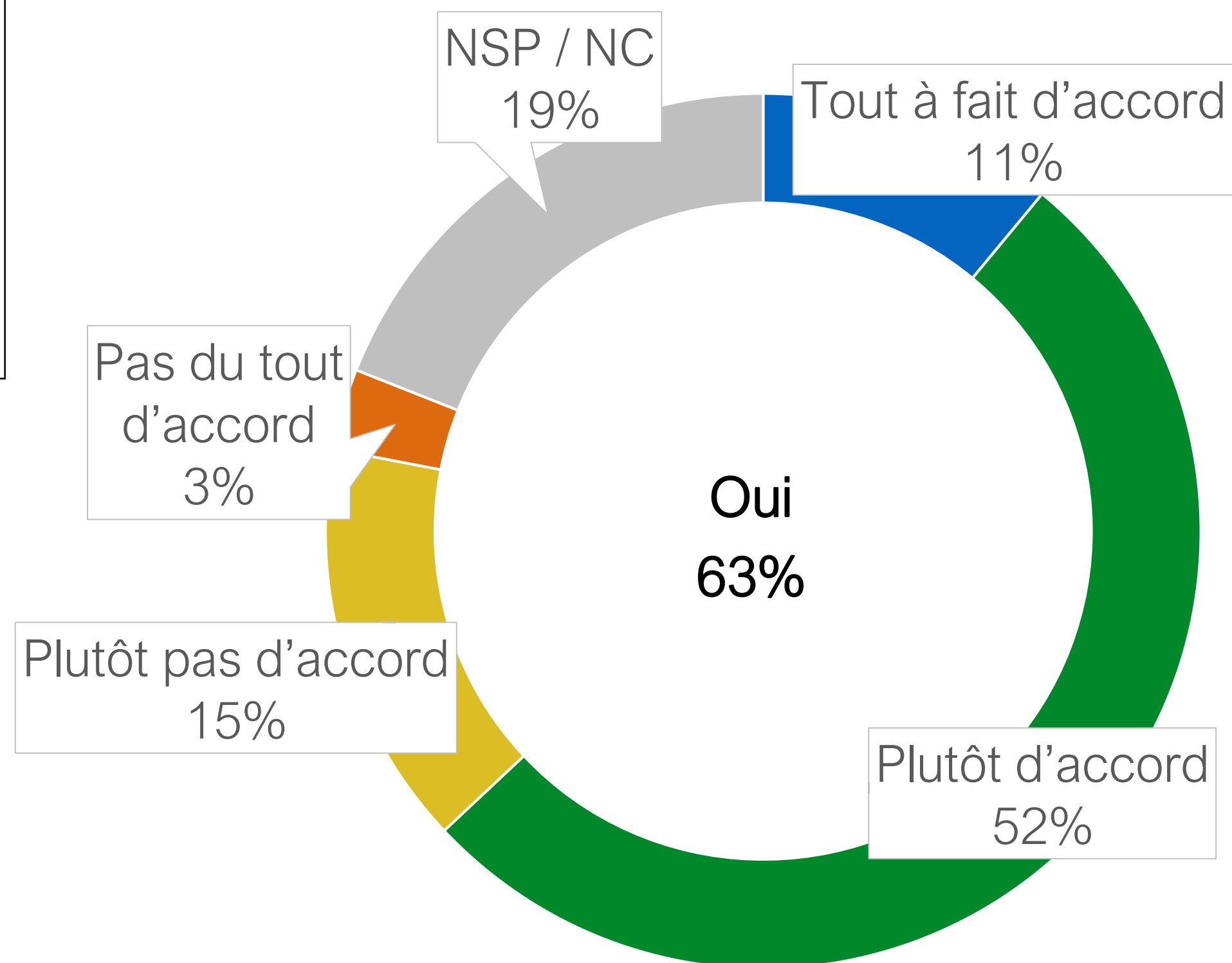
# L'écologie digitale indicateur de « santé économique » pour près de 2 répondants sur 3...



Q20. Selon l'ONG Digital For The Planet, « l'écologie digitale est un indicateur de bonne santé économique ». Etes-vous d'accord avec cette affirmation ?

Question à choix unique | Base : 1045 | Chiffres en %

... mais 37% des Français ne le pensent pas ou ne font pas le lien entre l'écologie digitale et la bonne santé économique...



	Oui	63%
Sexe	Un homme	NS
	Une femme	NS
Age	18-25	69%*
	26-35	59%*
	36-45	59%*
	46-55	62%*
	56-65	68%*
CSP	CSP -	NS
	CSP +	NS
	Inactif	NS
UDA	Ile de France	59%*
	Nord Est	58%*
	Nord Ouest	69%*
	Sud Est	65%*
	Sud Ouest	63%*
ED	Connaît l'ED	74%
	Ne connaît pas l'ED	59%

\* Sig à 90%

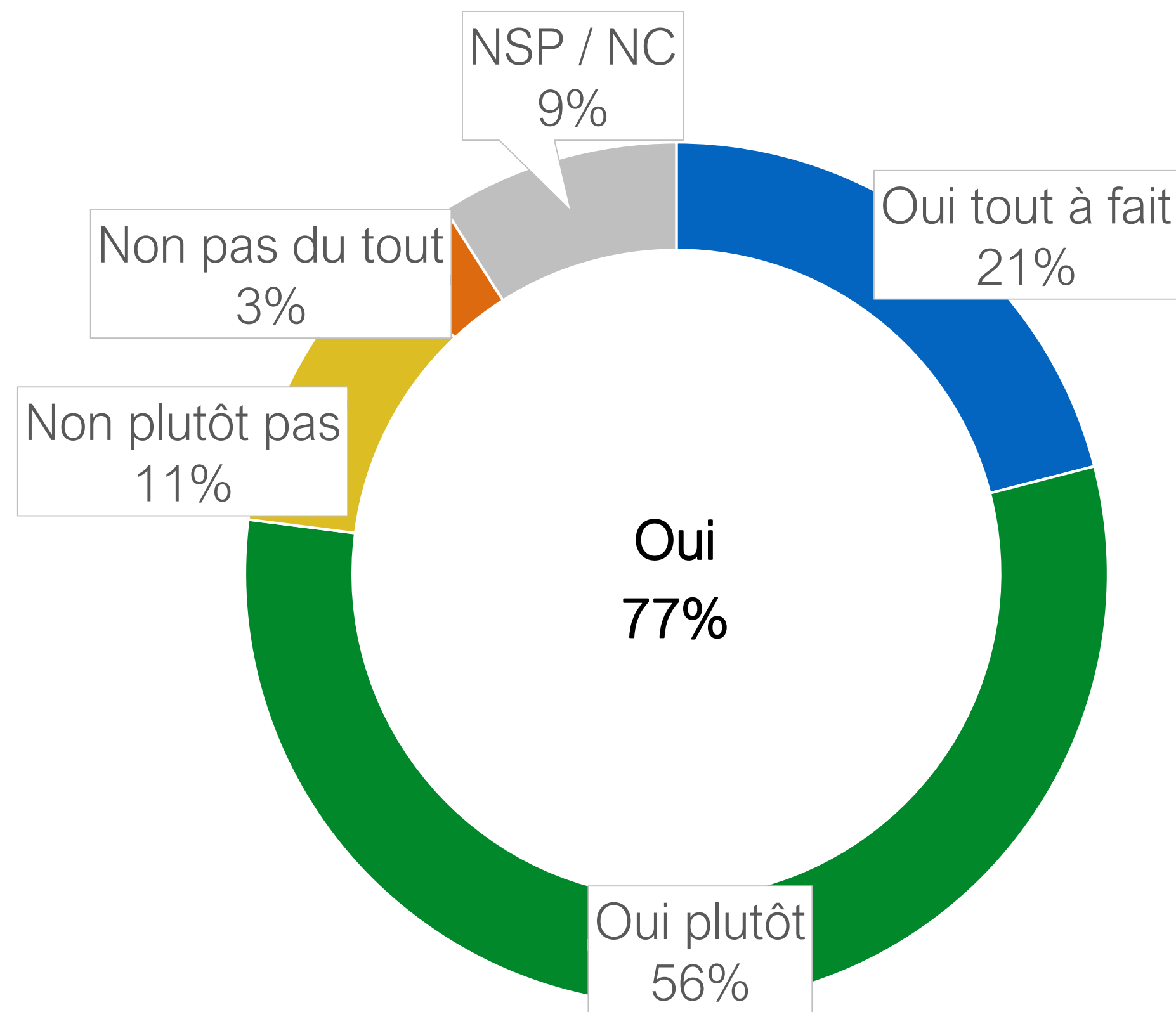
NS : différence non significative et donc non présentée

# Une opportunité d'implication pour le gouvernement français.



Q21. Selon vous, faudrait-il que le gouvernement français fasse de l'écologie digitale une priorité stratégique pour que la France devienne en cinq ans le champion international de cette discipline ?

Question à choix unique | Base : 1045 | Chiffres en %



	Oui	77%
Sexe	Un homme	NS
	Une femme	NS
Age	18-25	NS
	26-35	NS
	36-45	NS
	46-55	NS
	56-65	NS
CSP	CSP -	NS
	CSP +	NS
	Inactif	NS
UDA	Ile de France	NS
	Nord Est	NS
	Nord Ouest	NS
	Sud Est	NS
	Sud Ouest	NS
ED	Connaît l'ED	85%
	Ne connaît pas l'ED	74%

\* Sig à 90%

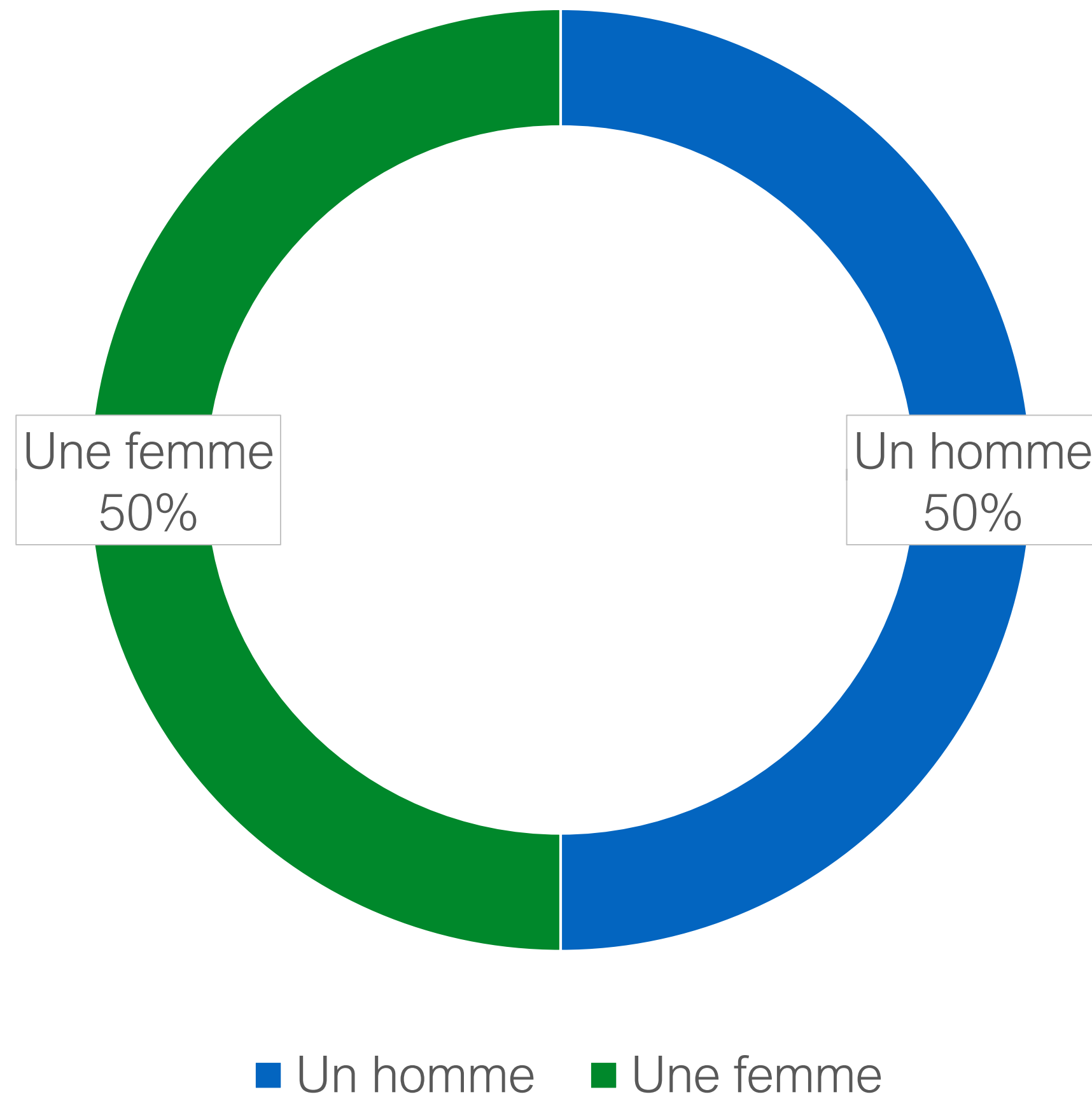
NS : différence non significative et donc non présentée

# Annexes

# Profil

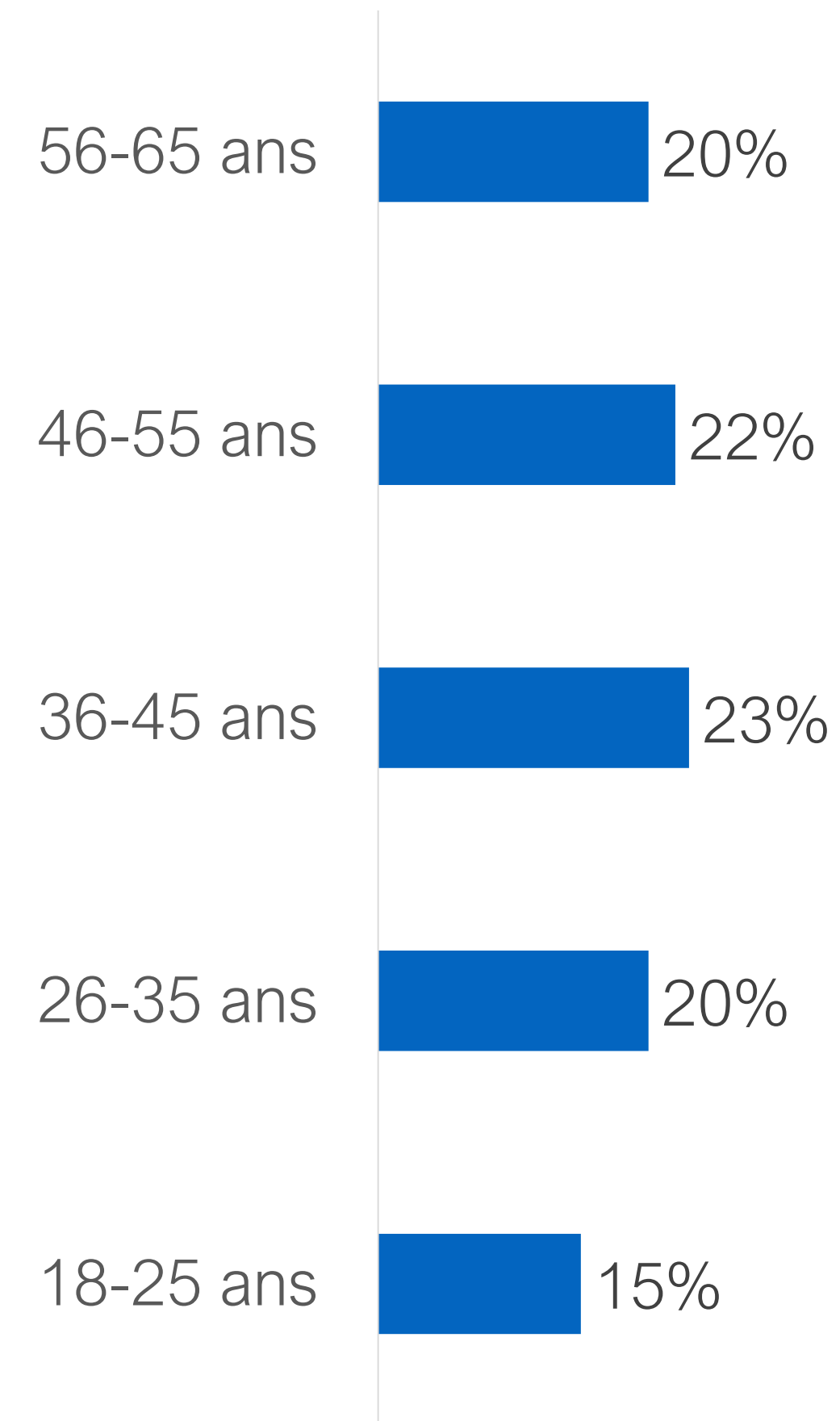
## Sexe

Question à choix unique | Base : 1045 | Chiffres en %



## Quel est votre âge ?

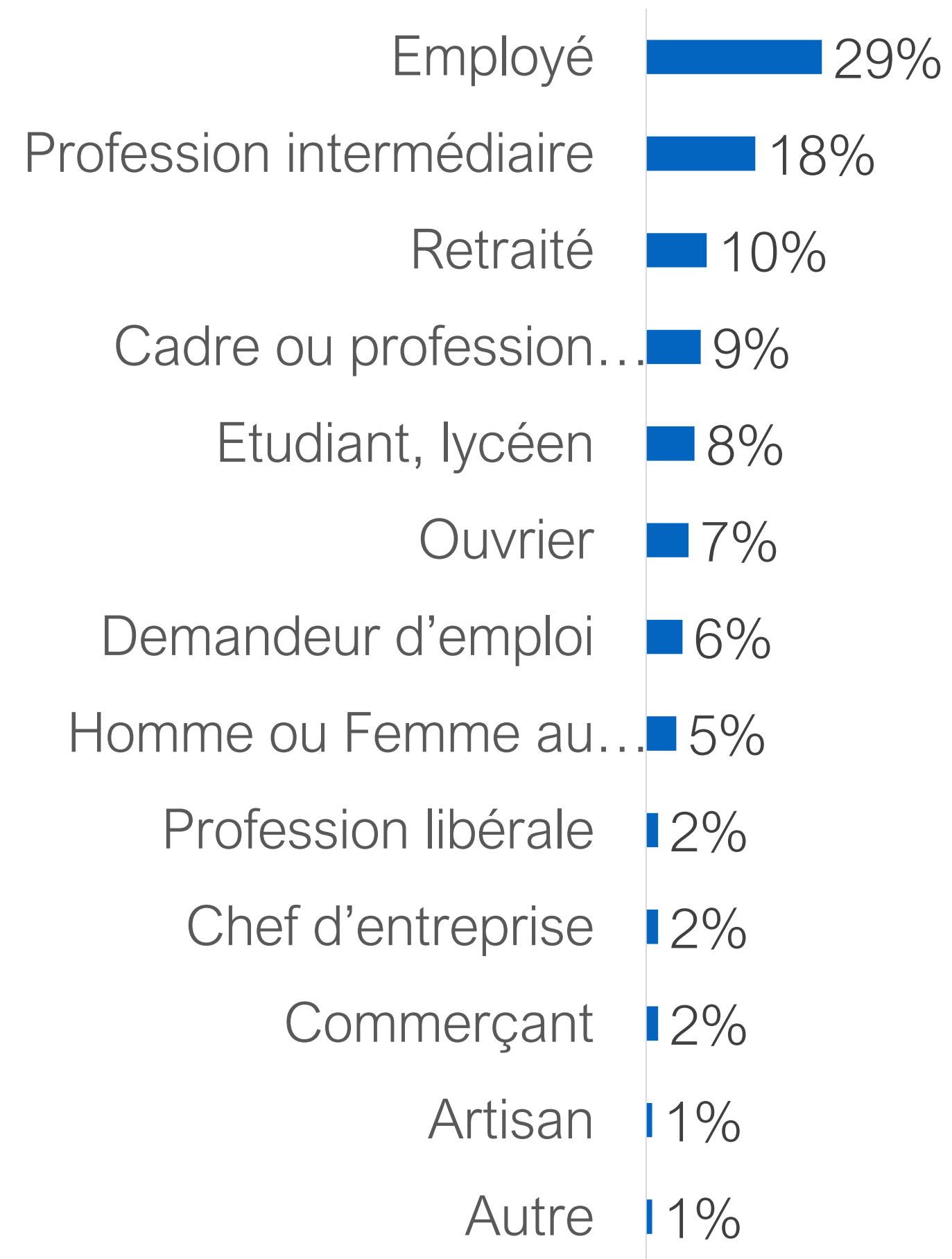
Question à choix unique | Base : 1045 | Chiffres en %



# Profil

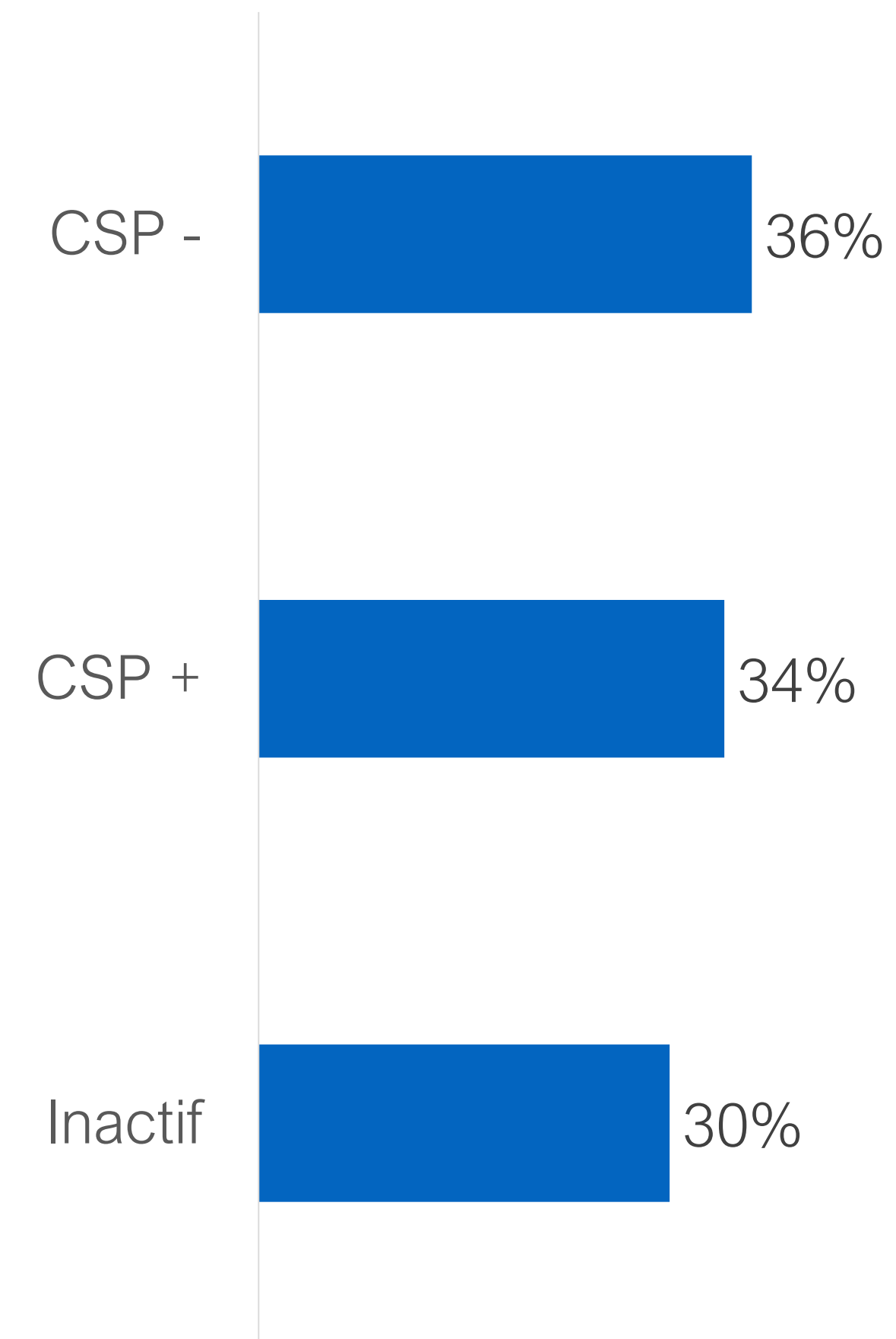
## Quelle est votre CSP ?

Question à choix unique | Base : 1045 | Chiffres en %



## Quelle est votre CSP (recodée) ?

Question à choix unique | Base : 1045 | Chiffres en %





# Profil

## Région UDA 5

Question à choix unique | Base : 1045 | Chiffres en %

